

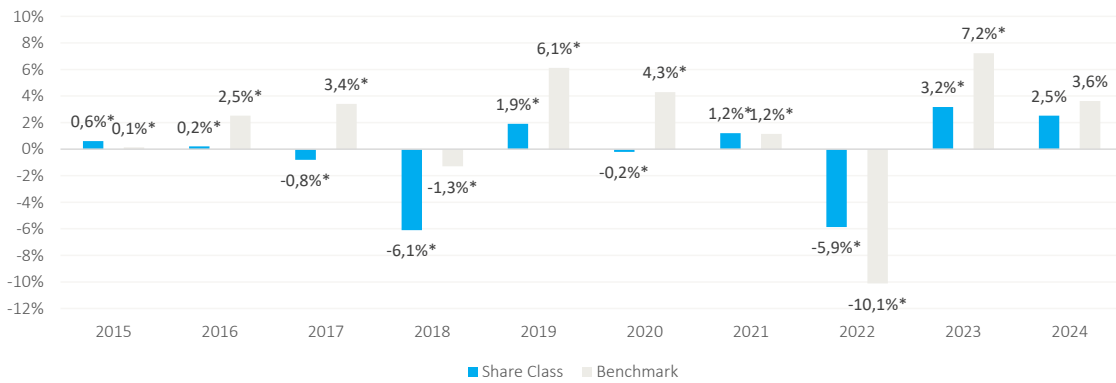
Past Performance

CaixaBank Global SICAV - CaixaBank Short Duration Euro Fund - A Cap (EUR)
ISIN: LU0975643882

Past performance is not a reliable indicator of future performance. Markets could develop very differently in the future.

It can help you to assess how the fund has been managed in the past.

This chart shows the fund's performance as the percentage loss or gain per year over the last 10 years.



Performance is shown after deduction of ongoing charges. Any entry and exit charges are excluded from the calculation.

The graph shows annual performance in Euros.

The share class has been launched on 02/12/2013.

*Following a merger in 2024, performance prior to this year was achieved under circumstances that no longer apply.

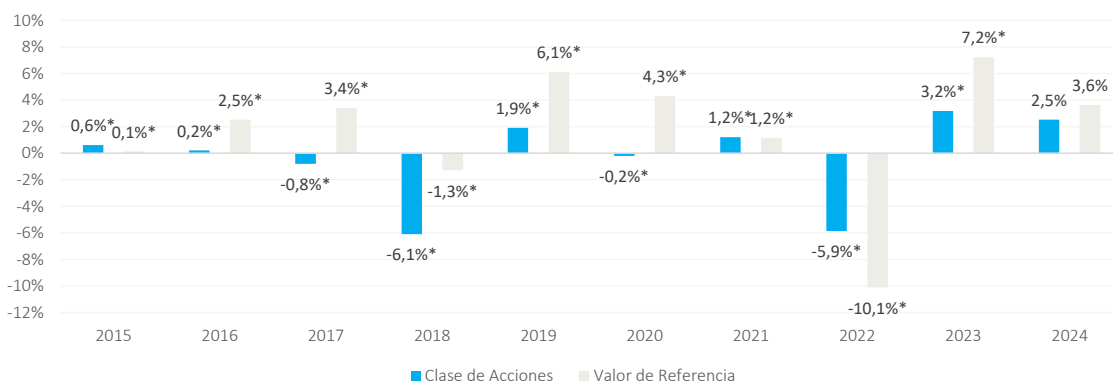
Rentabilidad Histórica

CaixaBank Global SICAV - CaixaBank Short Duration Euro Fund - A Cap (EUR) ISIN: LU0975643882

La rentabilidad histórica no es un indicador fiable de la rentabilidad futura. Los mercados podrían evolucionar de manera muy distinta en el futuro.

Puede ayudarle a evaluar cómo se ha gestionado el fondo en el pasado.

Este diagrama muestra la rentabilidad del fondo como pérdida o ganancia porcentual anual durante los últimos 10 años.



De la rentabilidad que se presenta se han deducido los gastos corrientes. Se excluyen del cálculo todos los gastos de entrada y salida.

El gráfico muestra el rendimiento anual en euros.

La clase de acciones se ha lanzado en 02/12/2013.

*Tras una fusión en 2024, los resultados anteriores a este año se lograron en circunstancias que ya no se aplican.

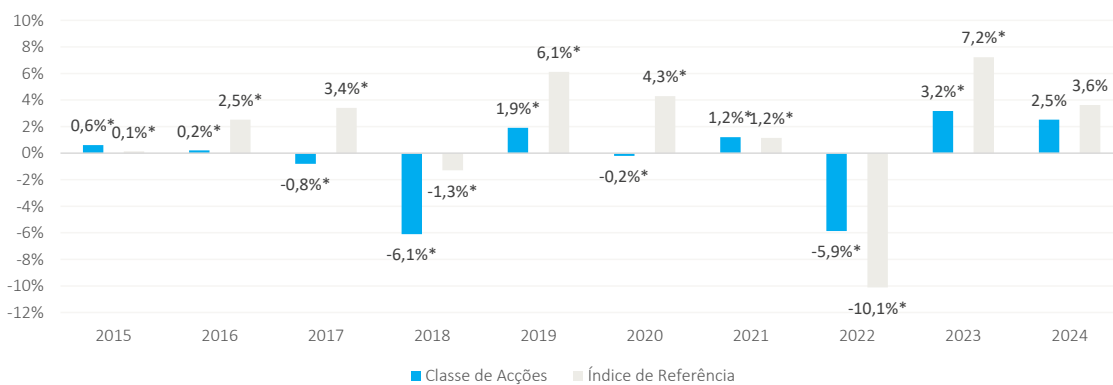
Desempenho Passado

CaixaBank Global SICAV - CaixaBank Short Duration Euro Fund - A Cap (EUR) ISIN: LU0975643882

O desempenho passado não é indicativo do desempenho futuro. Os mercados poderão evoluir de forma muito diferente no futuro.

Pode ajudá-lo a avaliar a forma como o fundo tem sido gerido no passado.

Este gráfico mostra o desempenho do fundo sob a forma de perda ou ganho percentual anual durante os últimos 10 anos.



O desempenho é apresentado após dedução dos custos recorrentes. Todos os encargos de entrada e saída estão excluídos do cálculo.

O gráfico mostra o desempenho anual em euros.

A classe de acções foi lançada em 02/12/2013.

*Na sequência de uma fusão em 2024, o desempenho anterior a este ano foi obtido em circunstâncias que já não se aplicam.