

## Past Performance

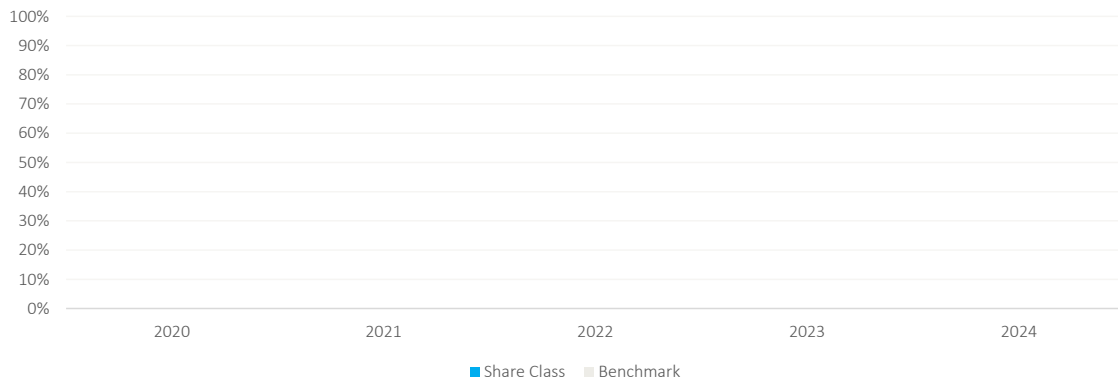
**CaixaBank Wealth SICAV - CaixaBank Wealth Legere Fund - A Cap (EUR)**  
**ISIN: LU2215889911**

Past performance is not a reliable indicator of future performance. Markets could develop very differently in the future.

It can help you to assess how the fund has been managed in the past.

This chart shows the fund's performance as the percentage loss or gain per year over the last 5 years.

There is insufficient data to provide a useful indication of past performance to investors.



Performance is shown after deduction of ongoing charges. Any entry and exit charges are excluded from the calculation.

The graph shows annual performance in Euros.

The share class has not yet been launched.

## Rentabilidad Histórica

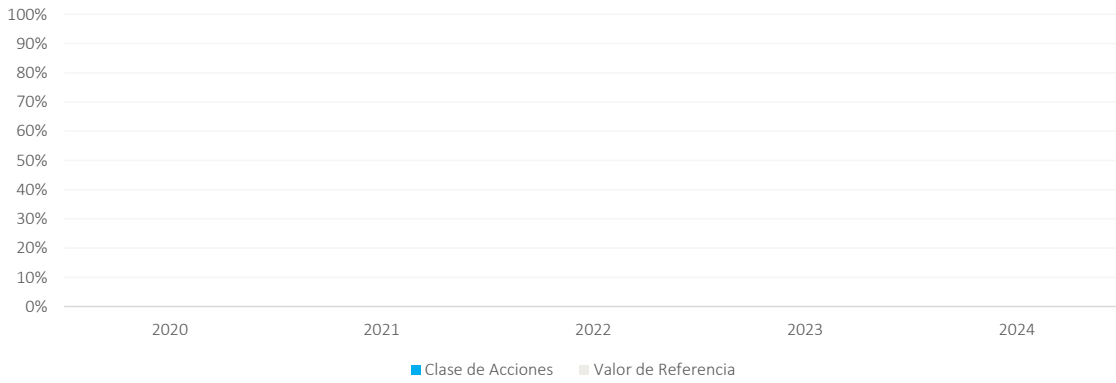
**CaixaBank Wealth SICAV - CaixaBank Wealth Legere Fund - A Cap (EUR)**  
**ISIN: LU2215889911**

La rentabilidad histórica no es un indicador fiable de la rentabilidad futura. Los mercados podrían evolucionar de manera muy distinta en el futuro.

Puede ayudarle a evaluar cómo se ha gestionado el fondo en el pasado.

Este diagrama muestra la rentabilidad del fondo como pérdida o ganancia porcentual anual durante los últimos 5 años.

No hay datos suficientes para ofrecer una indicación útil de los resultados anteriores a los inversores.



De la rentabilidad que se presenta se han deducido los gastos corrientes. Se excluyen del cálculo todos los gastos de entrada y salida.

El gráfico muestra el rendimiento anual en euros.

La clase de acciones aún no se ha lanzado.

## Desempenho Passado

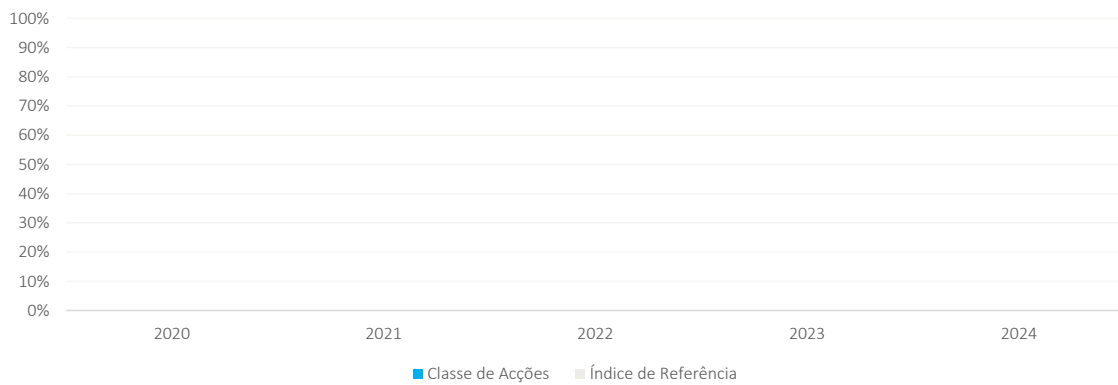
**CaixaBank Wealth SICAV - CaixaBank Wealth Legere Fund - A Cap (EUR)**  
**ISIN: LU2215889911**

O desempenho passado não é indicativo do desempenho futuro. Os mercados poderão evoluir de forma muito diferente no futuro.

Pode ajudá-lo a avaliar a forma como o fundo tem sido gerido no passado.

Este gráfico mostra o desempenho do fundo sob a forma de perda ou ganho percentual anual durante os últimos 5 anos.

Não existem dados suficientes para fornecer uma indicação útil do desempenho passado aos investidores.



O desempenho é apresentado após dedução dos custos recorrentes. Todos os encargos de entrada e saída estão excluídos do cálculo.

O gráfico mostra o desempenho anual em euros.

A classe de acções ainda não foi lançada.